

Les établissements artisanaux sur l'arrondissement de Bonneville



Données Chambre des Métiers et de l'artisanat de Haute-Savoie à partir des données SIRENE Insee.

Nombre d'établissements sur l'arrondissement de Bonneville: **19 475**

Nombre d'établissements artisanaux sur l'arrondissement de Bonneville: **4 997** soit 25,66% de tous les établissements

Répartition des établissements artisanaux par secteur d'activité (NAR 20)

ACTIVITE	2002		2005		2009	
	NOMBRE	%	NOMBRE	%	NOMBRE	%
Alimentation autre que viandes	191	5 %	223	6 %	230	6 %
Viandes	106	3 %	130	3 %	154	4 %
Travail des métaux	664	17 %	714	18 %	670	17 %
Textile et habillement	38	1 %	32	1 %	37	1 %
Cuir et chaussures	2	0 %	3	0 %	4	0 %
Bois et ameublement	202	5 %	199	5 %	199	5 %
Matériel de construction, céramique, verre, chimie	50	1 %	54	1 %	58	1 %
Papier, imprimerie, arts graphiques	48	1 %	62	2 %	65	2 %
Fabrication d'articles divers	175	4 %	190	5 %	194	5 %
Maçonnerie	327	8 %	405	10 %	408	10 %
Couverture, plomberie, chauffage	218	5 %	262	7 %	288	7 %
Menuiserie, serrurerie	388	10 %	520	13 %	534	13 %
Installation électrique	158	4 %	248	6 %	262	7 %
Aménagement, finitions	372	9 %	479	12 %	517	13 %
Terrassement et travaux divers	99	2 %	150	4 %	156	4 %
Transports	109	3 %	117	3 %	116	3 %
Réparations	410	10 %	464	12 %	466	12 %
Autres services	222	6 %	304	8 %	332	8 %
Blanchisserie, teinturerie, soins à la personne	231	6 %	289	7 %	297	7 %
Inconnu	1	0 %	14	0 %	16	0 %
TOTAL	4005	100%	4837	100%	4997	100%

Source : CMA 74

Profil des dirigeants d'établissements artisanaux

Répartition des dirigeants par sexe (au 1^{er} janvier)

SEXE	2002		2005		2009	
	NOMBRE	%	NOMBRE	%	NOMBRE	%
Femmes	554	13,83 %	800	16,56 %	837	16,76 %
Hommes	3451	86,17 %	4032	83,44 %	4157	83,24 %
TOTAL	4005	100%	4832	100%	4994	100%

Source : CMA 74

Répartition des dirigeants par catégorie d'âge (au 1^{er} janvier)

AGE	2002		2005		2009	
	NOMBRE	%	NOMBRE	%	NOMBRE	%
< 35 ans	85	2,12 %	585	11,68 %	704	14,09 %
35 - 50 ans	1545	38,58 %	2425	50,13 %	2573	51,49 %
50 - 55 ans	685	16,60 %	708	14,60 %	704	14,09 %
> 55 ans	1710	42,70 %	1141	23,59 %	1018	20,33 %
TOTAL	4005	100%	4837	100%	4997	100%

Source : CMA 74

Les salariés des établissements artisanaux

Nombre moyen de salariés déclarés à l'immatriculation de l'établissement en fonction de la catégorie électorale (au 1^{er} janvier)

CATEGORIE ELECTORALE	2002	2005	2009
Alimentation	2,88	2,84	2,49
Bâtiment	1,81	1,81	1,53
Fabrication	4,01	4,22	3,94
Inconnu	0,00	2,88	2,75
Services	2,13	1,95	1,82
Ensemble des activités	2,69	2,57	2,39

Source : CMA 74

Apprentissage

Répartition des contrats d'apprentissage en cours selon la NAR 8 au 1^{er} janvier 2009

ACTIVITE	NOMBRE	%
Alimentation	80	13 %
Autres fabrications	16	3 %
Bâtiment	305	48 %
Bois et ameublement	18	3 %
Transport, réparation, autres services	170	27 %
Travail des métaux	49	8 %
TOTAL	638	100 %

Source : CMA 74

Répartition des contrats d'apprentissage en cours selon le diplôme préparé au 1^{er} janvier 2009

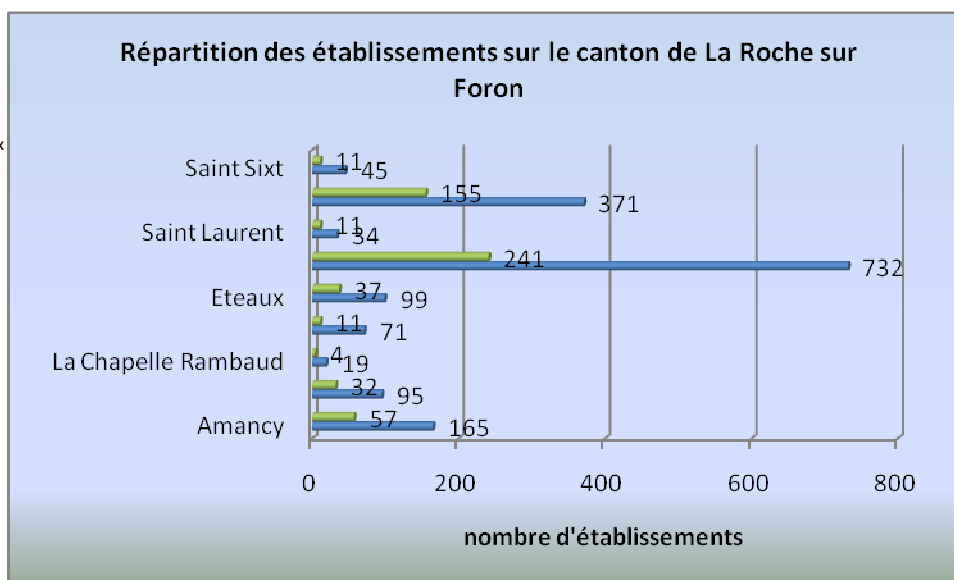
DIPLOME	NOMBRE	%
Bac Professionnel	77	12 %
Bac Professionnel Agricole	1	0 %
BEP	35	5 %
BMA	1	0 %
BP	96	15 %
BTM	1	0 %
BTS	34	5 %
CAP	379	59 %
CAPA	1	0 %
CSA	2	0 %
DUT	3	0 %
Licence Professionnelle	1	0 %
MC	6	1 %
TH Agricole niveau V	1	0 %
TOTAL	638	100 %

Source : CMA 74

Communauté de Communes du Pays Rochois

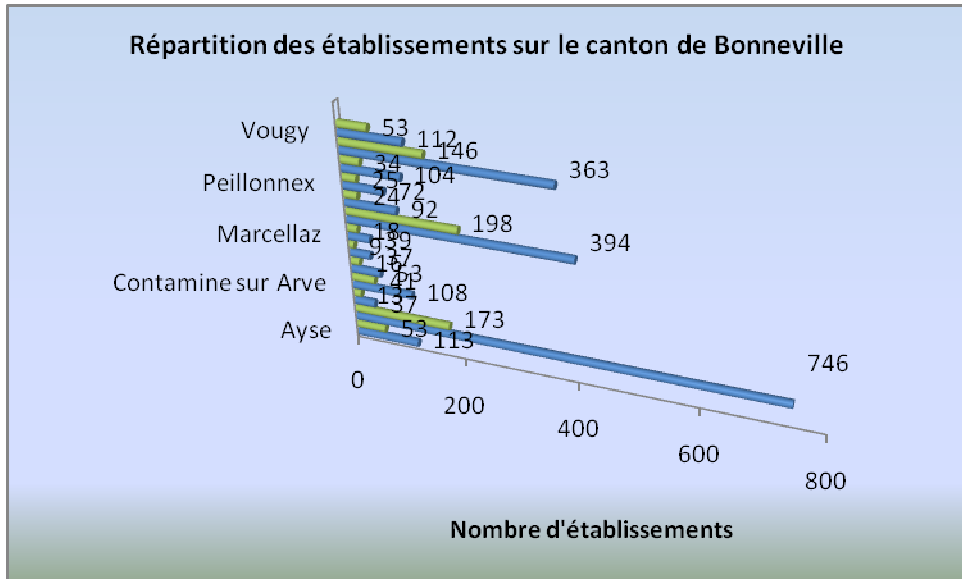
Répartition des établissements sur le canton de La Roche sur Foron

■ Etablissements artisanaux
■ Total des établissements

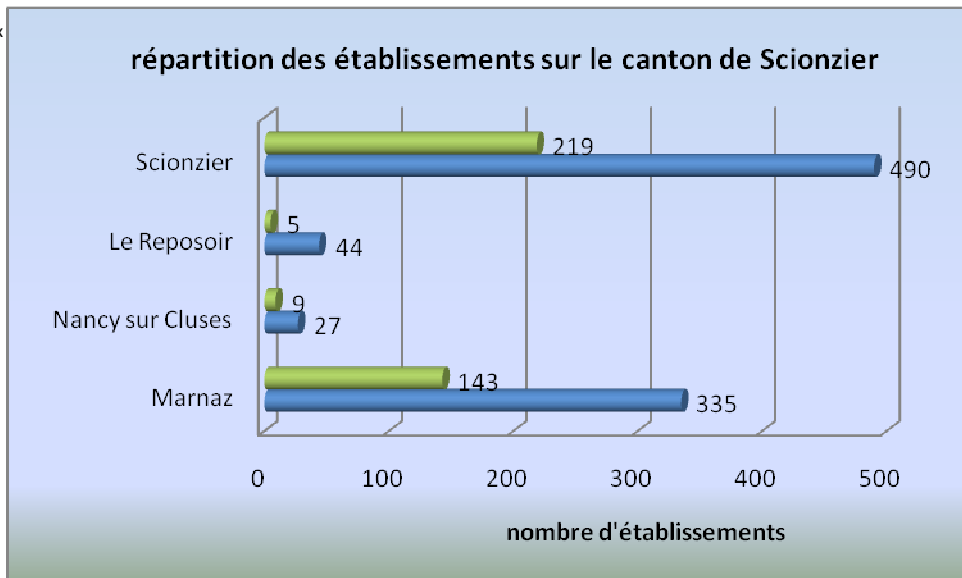


Moyenne Vallée de l'Arve

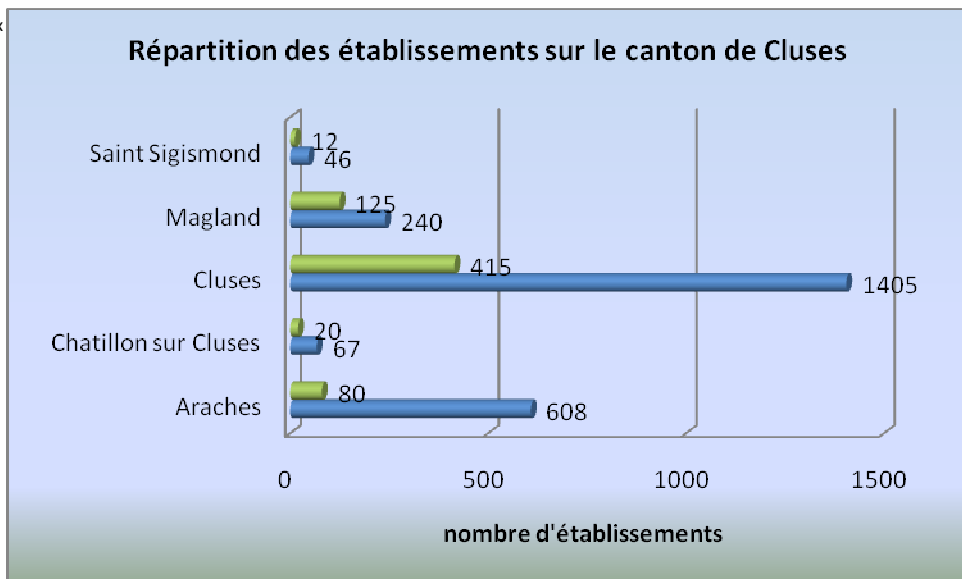
- Etablissements artisanaux
- Total des établissements



- Etablissements artisanaux
- Total des établissements

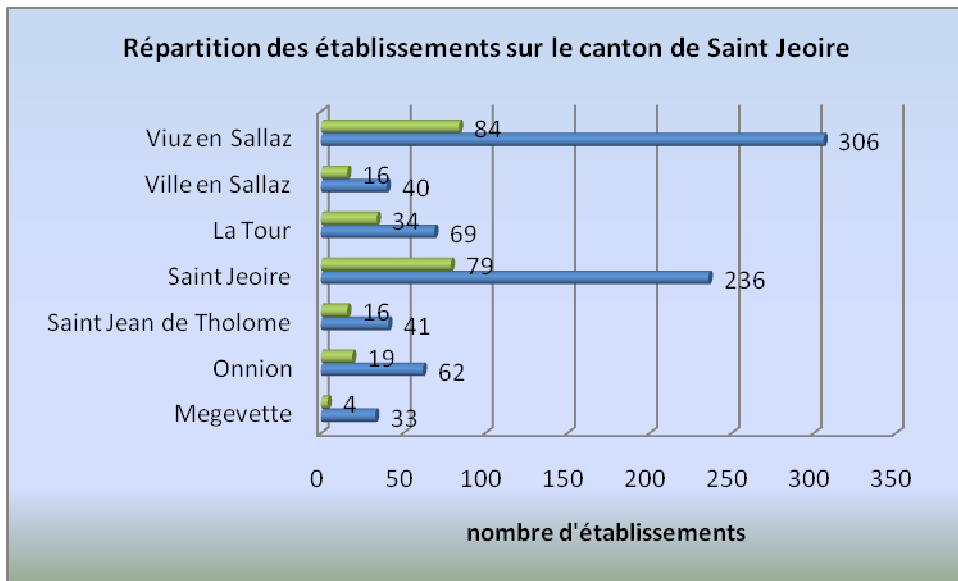


- Etablissements artisanaux
- Total des établissements

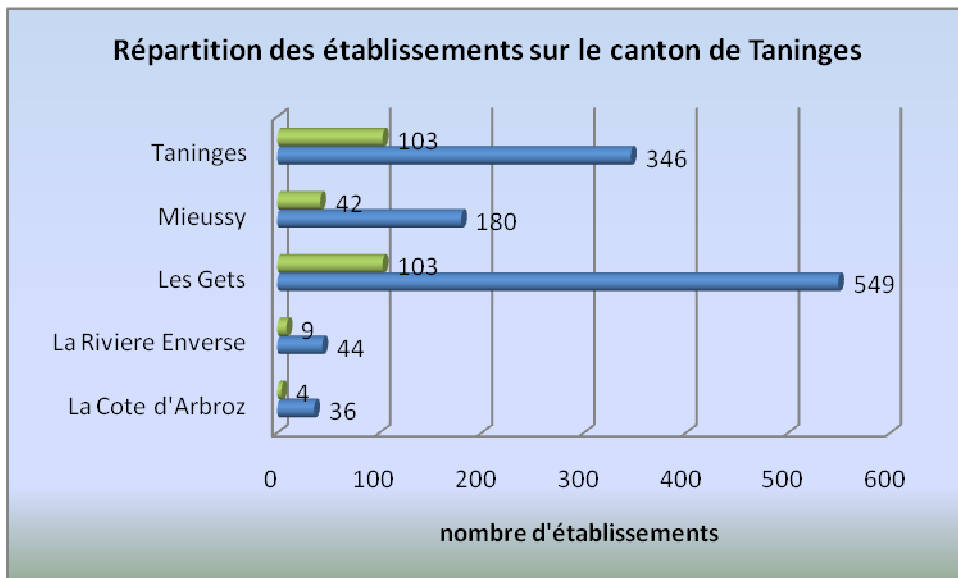


Vallée du Giffre

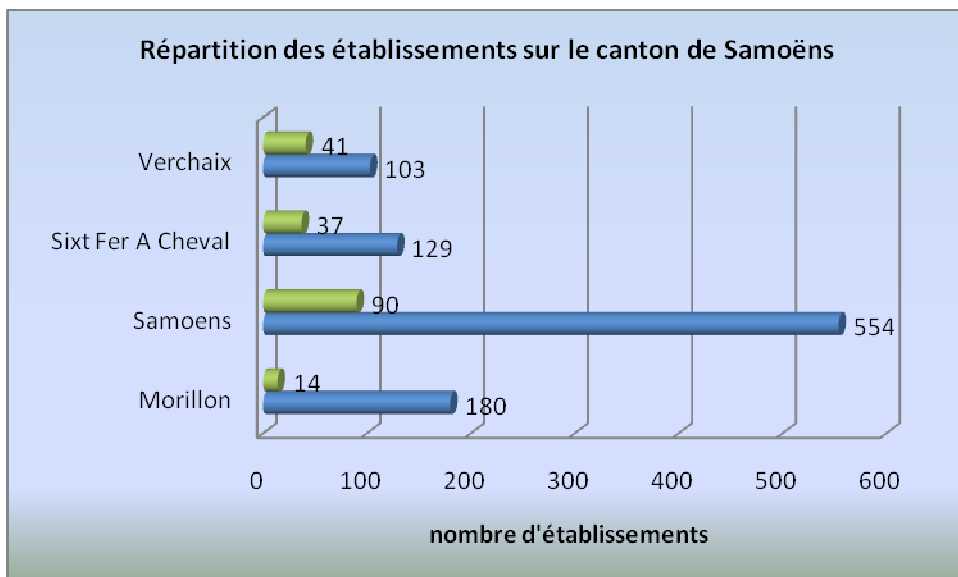
- Etablissements artisanaux
- Total des établissements



- Etablissements artisanaux
- Total des établissements

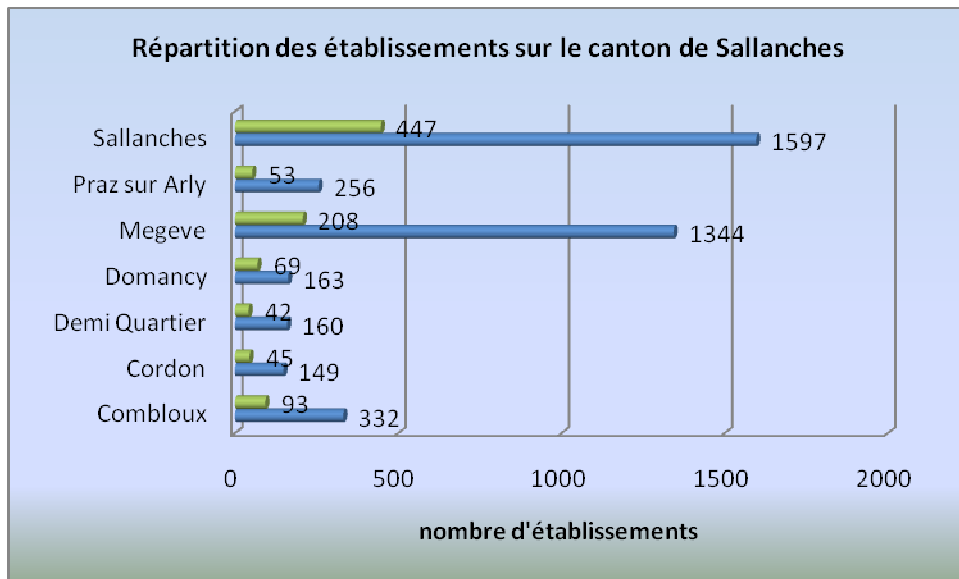


- Etablissements artisanaux
- Total des établissements

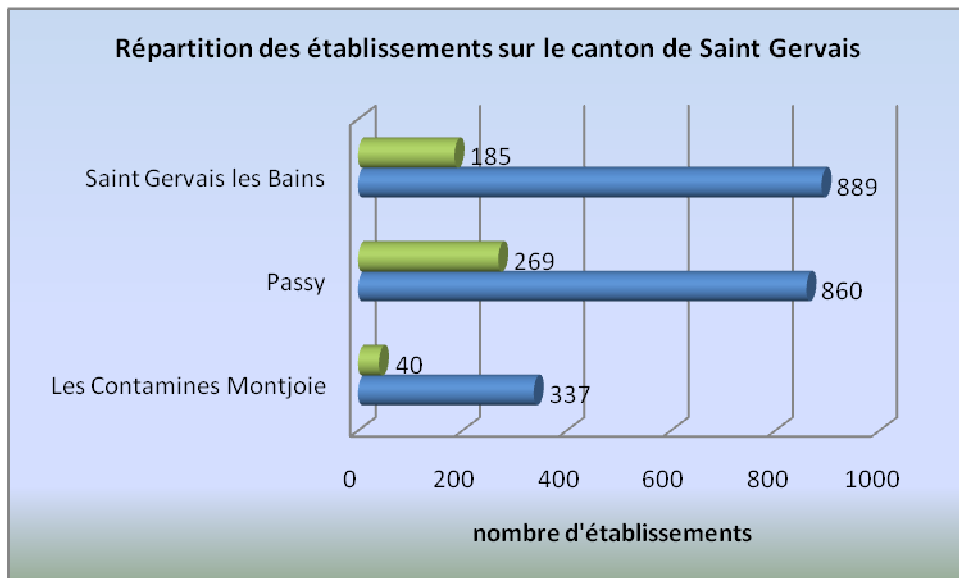


Pays du Mont Blanc

- Etablissements artisanaux
- Total des établissements



- Etablissements artisanaux
- Total des établissements



- Etablissements artisanaux
- Total des établissements

